



FORESTAL  
**BOROA**



# CATÁLOGO REVESTIMIENTOS



[WWW.FORESTALBOROA.CL](http://WWW.FORESTALBOROA.CL)



# FORESTAL BOROA

## REVESTIMIENTOS



**ESPECIE:** PINO INSIGNE

**PERFIL:** FORRO MACHIHEMBRADO RV

**DIMENSIONES REALES:**

- **ESPESOR:** 9 MM
- **ANCHO:** 90 MM
- **LARGO:** 3200 MM

**ANCHO UTIL:** 85 MM

**RENDIMIENTO:** 0,272 M2 / PARA 1 M2 CONSIDERAR 4  
PIEZAS.

**PESO PIEZA:** 2 KGS APROX.

**MADERA SECA EN CÁMARA, HUMEDAD MENOR AL 15%**  
PIEZAS CON PRESENCIA DE NUDOS FIRMES.

**PRINCIPALES APLICACIONES:** REVESTIMIENTO INTERIOR PARA  
MUROS Y CIELOS.

**RECOMENDACIONES:** DISTANCIAMIENTO DE APOYOS  
(CADENETEO) MÁXIMO DE 40 A 60 CM. ACONDICIONAR LA  
MADERA ALMACENANDOLA 48 HRAS EN EL LUGAR DONDE  
SERÁ INSTALADA. SUPERFICIE LISTA PARA APLICACIÓN DE  
BARNICES, PROTECTORES O PINTURA.

**ALMACENAMIENTO:** ALMACENAR EL PRODUCTO BAJO TECHO  
DE MANERA HORIZONTAL Y APOYADO SOBRE 3 LISTONES DE  
MADERA

1	FORRO RV			
	espesor (mm)	ancho(mm)	largo (m)	
	9	90	3.20	



# FORESTAL BOROA

## REVESTIMIENTOS



**ESPECIE:** PINO INSIGNE

**PERFIL:** FORRO MACHIHEMBRADO RV

**DIMENSIONES REALES:**

- **ESPESOR:** 9 MM
- **ANCHO:** 110 MM
- **LARGO:** 3200 MM

**ANCHO UTIL:** 105 MM

**RENDIMIENTO:** 0,352 M2 / PARA 1 M2 CONSIDERAR 3  
PIEZAS.


**PESO PIEZA:** 3 KGS APROX.

**MADERA SECA EN CÁMARA, HUMEDAD MENOR AL 15%**  
PIEZAS CON PRESENCIA DE NUDOS FIRMES.

**PRINCIPALES APLICACIONES:** REVESTIMIENTO INTERIOR PARA  
MUROS Y CIELOS.

**RECOMENDACIONES:** DISTANCIAMIENTO DE APOYOS  
(CADENETEO) MÁXIMO DE 40 A 60 CM. ACONDICIONAR LA  
MADERA ALMACENANDOLA 48 HRAS EN EL LUGAR DONDE  
SERÁ INSTALADA. SUPERFICIE LISTA PARA APLICACIÓN DE  
BARNICES, PROTECTORES O PINTURA.

**ALMACENAMIENTO:** ALMACENAR EL PRODUCTO BAJO TECHO  
DE MANERA HORIZONTAL Y APOYADO SOBRE 3 LISTONES DE  
MADERA

2	FORRO RV			
	espesor(mm)	ancho (mm)	largo (m)	
	9	110	3.20	



# FORESTAL BOROA

## REVESTIMIENTOS



**ESPECIE:** PINO INSIGNE

**PERFIL:** FORRO MACHIHEMBRADO RV

**DIMENSIONES REALES:**

- ESPESOR: 13 MM
- ANCHO: 90 MM
- LARGO: 3200 MM

**ANCHO UTIL:** 85 MM

**RENDIMIENTO:** 0,272 M2 / PARA 1 M2 CONSIDERAR 4  
PIEZAS.


**PESO PIEZA:** 3,6 KGS APROX.

**MADERA SECA EN CÁMARA, HUMEDAD MENOR AL 15%**  
PIEZAS CON PRESENCIA DE NUDOS FIRMES.

**PRINCIPALES APLICACIONES:** REVESTIMIENTO INTERIOR PARA  
MUROS Y CIELOS.

**RECOMENDACIONES:** DISTANCIAMIENTO DE APOYOS  
(CADENETEO) MÁXIMO DE 40 A 60 CM. ACONDICIONAR LA  
MADERA ALMACENANDOLA 48 HRAS EN EL LUGAR DONDE  
SERÁ INSTALADA. SUPERFICIE LISTA PARA APLICACIÓN DE  
BARNICES, PROTECTORES O PINTURA.

**ALMACENAMIENTO:** ALMACENAR EL PRODUCTO BAJO TECHO  
DE MANERA HORIZONTAL Y APOYADO SOBRE 3 LISTONES DE  
MADERA

3	FORRO RV			
	espesor (mm)	ancho(mm)	largo (m)	
	13	90	3.20	

**ESPECIE:** PINO INSIGNE

**PERFIL:** FORRO MACHIHEMBRADO RV

**DIMENSIONES REALES:**

- ESPESOR: 13 MM
- ANCHO: 110 MM
- LARGO: 3200 MM

**ANCHO UTIL:** 105 MM

**RENDIMIENTO:** 0,352 M2 / PARA 1 M2 CONSIDERAR 3  
PIEZAS.

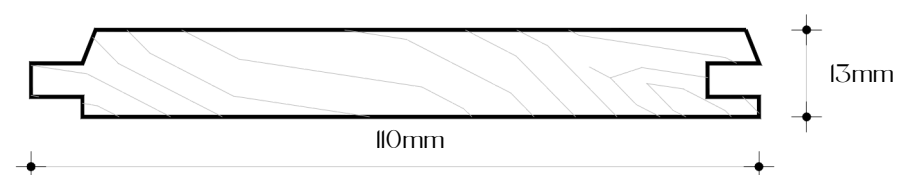
**PESO PIEZA:** 4,5 KGS APROX.

**MADERA SECA EN CÁMARA, HUMEDAD MENOR AL 15%**  
PIEZAS CON PRESENCIA DE NUDOS FIRMES.

**PRINCIPALES APLICACIONES:** REVESTIMIENTO INTERIOR PARA  
MUROS Y CIELOS.

**RECOMENDACIONES:** DISTANCIAMIENTO DE APOYOS  
(CADENETEO) MÁXIMO DE 40 A 60 CM. ACONDICIONAR LA  
MADERA ALMACENANDOLA 48 HRAS EN EL LUGAR DONDE  
SERÁ INSTALADA. SUPERFICIE LISTA PARA APLICACIÓN DE  
BARNICES, PROTECTORES O PINTURA.

**ALMACENAMIENTO:** ALMACENAR EL PRODUCTO BAJO TECHO  
DE MANERA HORIZONTAL Y APOYADO SOBRE 3 LISTONES DE  
MADERA

4	FORRO RV			
	espesor(mm)	ancho (mm)	largo (m)	
	13	110	3.20	



# FORESTAL BOROA

## REVESTIMIENTOS



**ESPECIE:** PINO INSIGNE

**PERFIL:** FORRO MACHIHEMBRADO RV

**DIMENSIONES REALES:**

- ESPESOR: 13 MM
- ANCHO: 130 MM
- LARGO: 3200 MM

**ANCHO UTIL:** 125 MM

**RENDIMIENTO:** 0,4 M<sup>2</sup> / PARA 1 M<sup>2</sup> CONSIDERAR 3 PIEZAS.

**PESO PIEZA:** 5,4 KGS APROX.

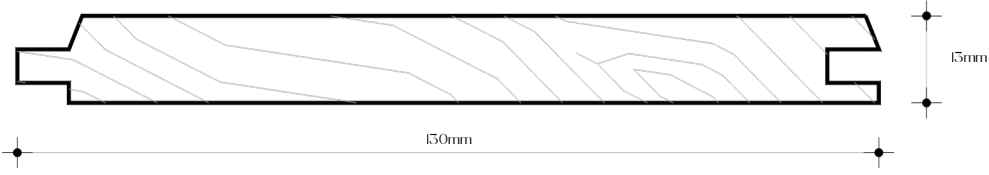
**MADERA SECA EN CÁMARA, HUMEDAD MENOR AL 15%**

**PIEZAS CON PRESENCIA DE NUDOS FIRMES.**

**PRINCIPALES APLICACIONES:** REVESTIMIENTO INTERIOR PARA MUROS Y CIELOS.

**RECOMENDACIONES:** DISTANCIAMIENTO DE APOYOS (CADENETEO) MÁXIMO DE 40 A 60 CM. ACONDICIONAR LA MADERA ALMACENANDOLA 48 HRAS EN EL LUGAR DONDE SERÁ INSTALADA. SUPERFICIE LISTA PARA APLICACIÓN DE BARNICES, PROTECTORES O PINTURA.

**ALMACENAMIENTO:** ALMACENAR EL PRODUCTO BAJO TECHO DE MANERA HORIZONTAL Y APOYADO SOBRE 3 LISTONES DE MADERA

5	FORRO RV			
	espesor(mm)	ancho (mm)	largo (m)	
	13	130	3.20	



# FORESTAL BOROA

## REVESTIMIENTOS



**ESPECIE:** PINO INSIGNE

**PERFIL:** FORRO MACHIHEMBRADO CANTO RECTO

**DIMENSIONES REALES:**

- **ESPESOR:** 13 MM
- **ANCHO:** 90 MM
- **LARGO:** 3200 MM

**ANCHO UTIL:** 85 MM

**LUZ ENTRE PIEZAS:** 5 MM - 10 MM - 15 MM - 20 MM.

**RENDIMIENTO:** 0,272 M2 / PARA 1 M2 CONSIDERAR 4  
PIEZAS.

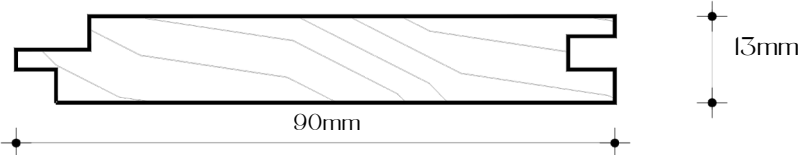
**PESO PIEZA:** 3,6 KGS APROX.

**MADERA SECA EN CÁMARA, HUMEDAD MENOR AL 15%**  
PIEZAS CON PRESENCIA DE NUDOS FIRMES.

**PRINCIPALES APLICACIONES:** REVESTIMIENTO INTERIOR PARA  
MUROS Y CIELOS.

**RECOMENDACIONES:** DISTANCIAMIENTO DE APOYOS  
(CADENETEO) MÁXIMO DE 40 A 60 CM. ACONDICIONAR LA  
MADERA ALMACENANDOLA 48 HRAS EN EL LUGAR DONDE  
SERÁ INSTALADA. SUPERFICIE LISTA PARA APLICACIÓN DE  
BARNICES, PROTECTORES O PINTURA.

**ALMACENAMIENTO:** ALMACENAR EL PRODUCTO BAJO TECHO  
DE MANERA HORIZONTAL Y APOYADO SOBRE 3 LISTONES DE  
MADERA

6	FORRO CANTO RECTO			
	espesor (mm)	ancho(mm)	largo (m)	
	13	90	3.20	

**ESPECIE:** PINO INSIGNE

**PERFIL:** FORRO MACHIHEMBRADO CANTO RECTO

**DIMENSIONES REALES:**

- **ESPESOR:** 13 MM
- **ANCHO:** 110 MM
- **LARGO:** 3200 MM

**ANCHO UTIL:** 105 MM

**LUZ ENTRE PIEZAS:** 5 MM - 10 MM - 15 MM - 20 MM.

**RENDIMIENTO:** 0,352 M<sup>2</sup> / PARA 1 M<sup>2</sup> CONSIDERAR 3 PIEZAS.

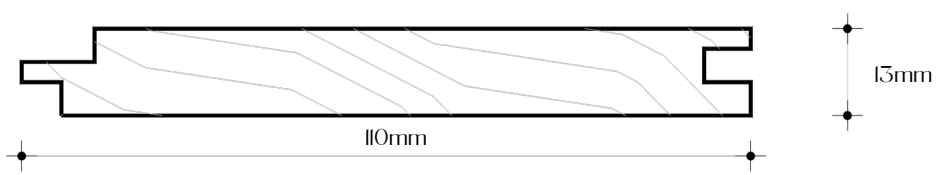
**PESO PIEZA:** 3,6 KGS APROX.

MADERA SECA EN CÁMARA, HUMEDAD MENOR AL 15%  
PIEZAS CON PRESENCIA DE NUDOS FIRMES.

**PRINCIPALES APLICACIONES:** REVESTIMIENTO INTERIOR PARA MUROS Y CIELOS.

**RECOMENDACIONES:** DISTANCIAMIENTO DE APOYOS (CADENETEO) MÁXIMO DE 40 A 60 CM. ACONDICIONAR LA MADERA ALMACENANDOLA 48 HRAS EN EL LUGAR DONDE SERÁ INSTALADA. SUPERFICIE LISTA PARA APLICACIÓN DE BARNICES, PROTECTORES O PINTURA.

**ALMACENAMIENTO:** ALMACENAR EL PRODUCTO BAJO TECHO DE MANERA HORIZONTAL Y APOYADO SOBRE 3 LISTONES DE MADERA

<h1>7</h1>	<b>FORRO CANTO RECTO</b>			
	espesor(mm)	ancho (mm)	largo(m)	
	<b>13</b>	<b>110</b>	<b>3.20</b>	



# FORESTAL BOROA

## REVESTIMIENTOS



**ESPECIE:** PINO INSIGNE

**PERFIL:** FORRO MACHIHEMBRADO CANTO RECTO

**DIMENSIONES REALES:**

- ESPESOR: 13 MM
- ANCHO: 130 MM
- LARGO: 3200 MM

**ANCHO UTIL:** 125 MM

**LUZ ENTRE PIEZAS:** 5 MM - 10 MM - 15 MM - 20 MM.

**RENDIMIENTO:** 0,4 M2 / PARA 1 M2 CONSIDERAR 3 PIEZAS.

**PESO PIEZA:** 5,4 KGS APROX.

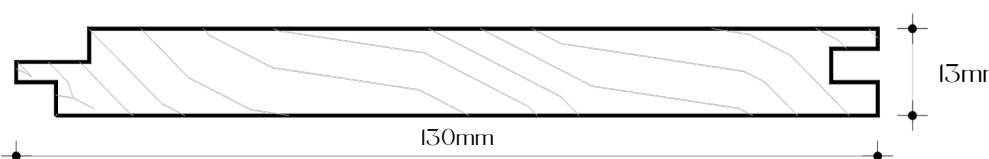
**MADERA SECA EN CÁMARA, HUMEDAD MENOR AL 15%**

**PIEZAS CON PRESENCIA DE NUDOS FIRMES.**

**PRINCIPALES APLICACIONES:** REVESTIMIENTO INTERIOR PARA MUROS Y CIELOS.

**RECOMENDACIONES:** DISTANCIAMIENTO DE APOYOS (CADENETEO) MÁXIMO DE 40 A 60 CM. ACONDICIONAR LA MADERA ALMACENANDOLA 48 HRAS EN EL LUGAR DONDE SERÁ INSTALADA. SUPERFICIE LISTA PARA APLICACIÓN DE BARNICES, PROTECTORES O PINTURA.

**ALMACENAMIENTO:** ALMACENAR EL PRODUCTO BAJO TECHO DE MANERA HORIZONTAL Y APOYADO SOBRE 3 LISTONES DE MADERA

8	FORRO CANTO RECTO			
	espesor(mm)	ancho (mm)	largo(m)	
	13	130	3.20	



# FORESTAL BOROA

## REVESTIMIENTOS



**ESPECIE:** PINO INSIGNE

**PERFIL:** FORRO MACHIHEMBRADO CANTO RECTO

**DIMENSIONES REALES:**

- ESPESOR: 19 MM
- ANCHO: 65 MM
- LARGO: 3200 MM

**ANCHO UTIL:** 58 MM

**LUZ ENTRE PIEZAS:** 5 MM - 10 MM - 15 MM - 20 MM.

**RENDIMIENTO:** 0,2 M2 / PARA 1 M2 CONSIDERAR 5 PIEZAS.

**PESO PIEZA:** 3,6 KGS APROX.

**MADERA SECA EN CÁMARA, HUMEDAD MENOR AL 15%**

**PIEZAS CON PRESENCIA DE NUDOS FIRMES.**

**PRINCIPALES APLICACIONES:** REVESTIMIENTO INTERIOR PARA MUROS.

**RECOMENDACIONES:** DISTANCIAMIENTO DE APOYOS (CADENETEO) MÁXIMO DE 40 A 60 CM. ACONDICIONAR LA MADERA ALMACENANDOLA 48 HRAS EN EL LUGAR DONDE SERÁ INSTALADA. SUPERFICIE LISTA PARA APLICACIÓN DE BARNICES, PROTECTORES O PINTURA.

**ALMACENAMIENTO:** ALMACENAR EL PRODUCTO BAJO TECHO DE MANERA HORIZONTAL Y APOYADO SOBRE 3 LISTONES DE MADERA

9	FORRO CANTO RECTO			
	espesor(mm)	ancho (mm)	largo(m)	
	19	65	3.20	



# FORESTAL BOROA

## REVESTIMIENTOS



**ESPECIE:** PINO INSIGNE

**PERFIL:** FORRO MACHIHEMBRADO CANTO RECTO

**DIMENSIONES REALES:**

- **ESPESOR:** 19 MM
- **ANCHO:** 90 MM
- **LARGO:** 3200 MM

**ANCHO UTIL:** 85 MM

**LUZ ENTRE PIEZAS:** 5 MM - 10 MM - 15 MM - 20 MM.

**RENDIMIENTO:** 0,272 M<sup>2</sup> / PARA 1 M<sup>2</sup> CONSIDERAR 4  
PIEZAS.

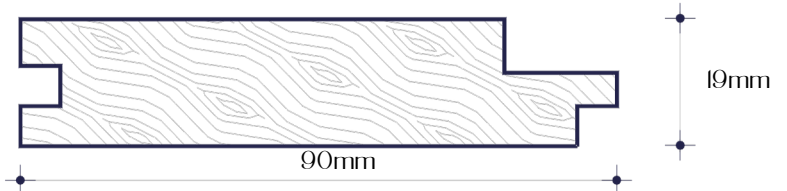
**PESO PIEZA:** 4,8 KGS APROX.

**MADERA SECA EN CÁMARA,** HUMEDAD MENOR AL 15%  
PIEZAS CON PRESENCIA DE NUDOS FIRMES.

**PRINCIPALES APLICACIONES:** REVESTIMIENTO INTERIOR PARA  
MUROS.

**RECOMENDACIONES:** DISTANCIAMIENTO DE APOYOS  
(CADENETEO) MÁXIMO DE 40 A 60 CM. ACONDICIONAR LA  
MADERA ALMACENANDOLA 48 HRAS EN EL LUGAR DONDE  
SERÁ INSTALADA. SUPERFICIE LISTA PARA APLICACIÓN DE  
BARNICES, PROTECTORES O PINTURA.

**ALMACENAMIENTO:** ALMACENAR EL PRODUCTO BAJO TECHO  
DE MANERA HORIZONTAL Y APOYADO SOBRE 3 LISTONES DE  
MADERA

10	FORRO CANTO RECTO			
	espesor(mm)	ancho (mm)	largo(m)	
	19	90	3.20	



# FORESTAL BOROA

## REVESTIMIENTOS



**ESPECIE:** PINO INSIGNE

**PERFIL:** FORRO MACHIHEMBRADO CANTO RECTO

**DIMENSIONES REALES:**

- **ESPESOR:** 19 MM
- **ANCHO:** 110 MM
- **LARGO:** 3200 MM

**ANCHO UTIL:** 105 MM

**LUZ ENTRE PIEZAS:** 5 MM - 10 MM - 15 MM - 20 MM.

**RENDIMIENTO:** 0,352 M2 / PARA 1 M2 CONSIDERAR 3  
PIEZAS.

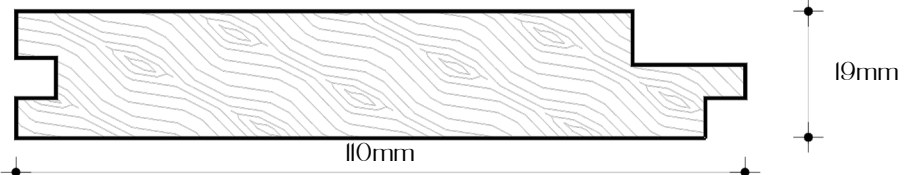
**PESO PIEZA:** 6 KGS APROX.

**MADERA SECA EN CÁMARA, HUMEDAD MENOR AL 15%**  
PIEZAS CON PRESENCIA DE NUDOS FIRMES.

**PRINCIPALES APLICACIONES:** REVESTIMIENTO INTERIOR PARA  
MUROS.

**RECOMENDACIONES:** DISTANCIAMIENTO DE APOYOS  
(CADENETEO) MÁXIMO DE 40 A 60 CM. ACONDICIONAR LA  
MADERA ALMACENANDOLA 48 HRAS EN EL LUGAR DONDE  
SERÁ INSTALADA. SUPERFICIE LISTA PARA APLICACIÓN DE  
BARNICES, PROTECTORES O PINTURA.

**ALMACENAMIENTO:** ALMACENAR EL PRODUCTO BAJO TECHO  
DE MANERA HORIZONTAL Y APOYADO SOBRE 3 LISTONES DE  
MADERA

11	FORRO CANTO RECTO			
	espesor(mm)	ancho (mm)	largo(m)	
	19	110	3.20	



# FORESTAL BOROA

## REVESTIMIENTOS



**ESPECIE:** PINO INSIGNE

**PERFIL:** FORRO MACHIHEMBRADO CANTO RECTO

**DIMENSIONES REALES:**

- ESPESOR: 19 MM
- ANCHO: 130 MM
- LARGO: 3200 MM

**ANCHO UTIL:** 125 MM

**LUZ ENTRE PIEZAS:** 5 MM - 10 MM - 15 MM - 20 MM.

**RENDIMIENTO:** 0,4 M<sup>2</sup> / PARA 1 M<sup>2</sup> CONSIDERAR 3 PIEZAS.

**PESO PIEZA:** 7,2 KGS APROX.

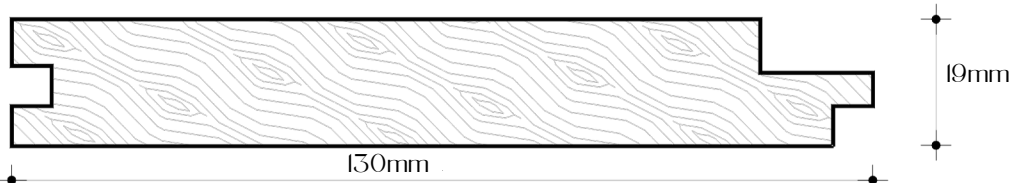
**MADERA SECA EN CÁMARA, HUMEDAD MENOR AL 15%**

**PIEZAS CON PRESENCIA DE NUDOS FIRMES.**

**PRINCIPALES APLICACIONES:** REVESTIMIENTO INTERIOR PARA MUROS.

**RECOMENDACIONES:** DISTANCIAMIENTO DE APOYOS (CADENETEO) MÁXIMO DE 40 A 60 CM. ACONDICIONAR LA MADERA ALMACENANDOLA 48 HRAS EN EL LUGAR DONDE SERÁ INSTALADA. SUPERFICIE LISTA PARA APLICACIÓN DE BARNICES, PROTECTORES O PINTURA.

**ALMACENAMIENTO:** ALMACENAR EL PRODUCTO BAJO TECHO DE MANERA HORIZONTAL Y APOYADO SOBRE 3 LISTONES DE MADERA

12	FORRO CANTO RECTO			
	espesor(mm)	ancho (mm)	largo(m)	
	19	130	3.20	



# FORESTAL BOROA

## REVESTIMIENTOS



**ESPECIE:** PINO INSIGNE FINGER

**PERFIL:** FORRO MACHIHEMBRADO CORNISA

**DIMENSIONES REALES:**

- ESPESOR: 13 MM
- ANCHO: 90 MM
- LARGO: 3000 MM

**ANCHO UTIL:** 85 MM

**RENDIMIENTO:** 0,255 M2 / PARA 1 M2 CONSIDERAR 4  
PIEZAS.

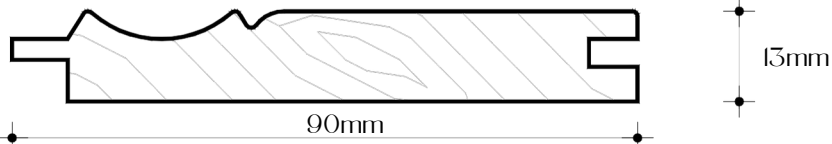
**PESO PIEZA:** 3,6 KGS APROX.

**MADERA SECA EN CÁMARA, HUMEDAD MENOR AL 15%**  
PIEZAS CON PRESENCIA DE NUDOS FIRMES.

**PRINCIPALES APLICACIONES:** REVESTIMIENTO INTERIOR PARA  
MUROS.

**RECOMENDACIONES:** DISTANCIAMIENTO DE APOYOS  
(CADENETEO) MÁXIMO DE 40 A 60 CM. ACONDICIONAR LA  
MADERA ALMACENANDOLA 48 HRAS EN EL LUGAR DONDE  
SERÁ INSTALADA. SUPERFICIE LISTA PARA APLICACIÓN DE  
BARNICES, PROTECTORES O PINTURA.

**ALMACENAMIENTO:** ALMACENAR EL PRODUCTO BAJO TECHO  
DE MANERA HORIZONTAL Y APOYADO SOBRE 3 LISTONES DE  
MADERA

13	FORRO CORNISA			
	espesor (mm)	ancho(mm)	largo (m)	
	13	90	3.20	



# FORESTAL BOROA

## REVESTIMIENTOS



**ESPECIE:** PINO INSIGNE FINGER

**PERFIL:** FORRO MACHIHEMBRADO CORNISA

**DIMENSIONES REALES:**

- ESPESOR: 13 MM
- ANCHO: 110 MM
- LARGO: 3000 MM

**ANCHO UTIL:** 105 MM

**RENDIMIENTO:** 0,315 M2 / PARA 1 M2 CONSIDERAR 4  
PIEZAS.

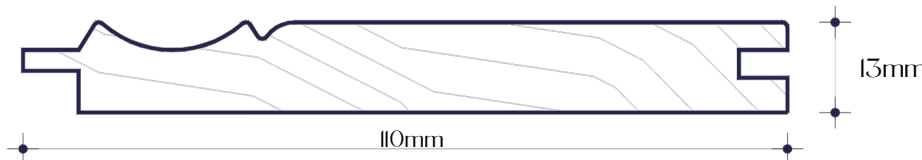
**PESO PIEZA:** 4,5 KGS APROX.

**MADERA SECA EN CÁMARA, HUMEDAD MENOR AL 15%**  
PIEZAS CON PRESENCIA DE NUDOS FIRMES.

**PRINCIPALES APLICACIONES:** REVESTIMIENTO INTERIOR PARA  
MUROS.

**RECOMENDACIONES:** DISTANCIAMIENTO DE APOYOS  
(CADENETEO) MÁXIMO DE 40 A 60 CM. ACONDICIONAR LA  
MADERA ALMACENANDOLA 48 HRAS EN EL LUGAR DONDE  
SERÁ INSTALADA. SUPERFICIE LISTA PARA APLICACIÓN DE  
BARNICES, PROTECTORES O PINTURA.

**ALMACENAMIENTO:** ALMACENAR EL PRODUCTO BAJO TECHO  
DE MANERA HORIZONTAL Y APOYADO SOBRE 3 LISTONES DE  
MADERA

14	FORRO CORNISA			
	espesor (mm)	ancho(mm)	largo (m)	
	13	110	3.20	



# FORESTAL BOROA

## REVESTIMIENTOS



**ESPECIE:** PINO INSIGNE

**PERFIL:** FORRO MACHIHEMBRADO RANURADO

**DIMENSIONES REALES:**

- **ESPESOR:** 19 MM
- **ANCHO:** 90 MM
- **LARGO:** 3200 MM

**ANCHO UTIL:** 85 MM

**RENDIMIENTO:** 0,272 M2 / PARA 1 M2 CONSIDERAR 4  
PIEZAS.

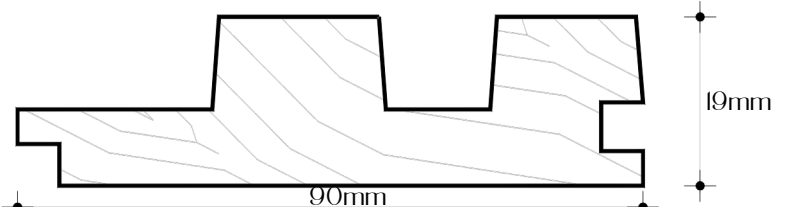
**PESO PIEZA:** 4,8 KGS APROX.

**MADERA SECA EN CÁMARA, HUMEDAD MENOR AL 15%**  
PIEZAS CON PRESENCIA DE NUDOS FIRMES.

**PRINCIPALES APLICACIONES:** REVESTIMIENTO INTERIOR PARA  
MUROS.

**RECOMENDACIONES:** DISTANCIAMIENTO DE APOYOS  
(CADENETEO) MÁXIMO DE 40 A 60 CM. ACONDICIONAR LA  
MADERA ALMACENANDOLA 48 HRAS EN EL LUGAR DONDE  
SERÁ INSTALADA. SUPERFICIE LISTA PARA APLICACIÓN DE  
BARNICES, PROTECTORES O PINTURA.

**ALMACENAMIENTO:** ALMACENAR EL PRODUCTO BAJO TECHO  
DE MANERA HORIZONTAL Y APOYADO SOBRE 3 LISTONES DE  
MADERA

15	FORRO RANURADO			
	espesor (mm)	ancho(mm)	largo (m)	
	19	90	3.20	



# FORESTAL BOROA

## REVESTIMIENTOS



**ESPECIE:** PINO INSIGNE

**PERFIL:** FORRO MACHIHEMBRADO RANURADO

**DIMENSIONES REALES:**

- **ESPESOR:** 19 MM
- **ANCHO:** 130 MM
- **LARGO:** 3200 MM

**ANCHO UTIL:** 125 MM

**RENDIMIENTO:** 0,4 M2 / PARA 1 M2 CONSIDERAR 3 PIEZAS.

**PESO PIEZA:** 7,2 KGS APROX.

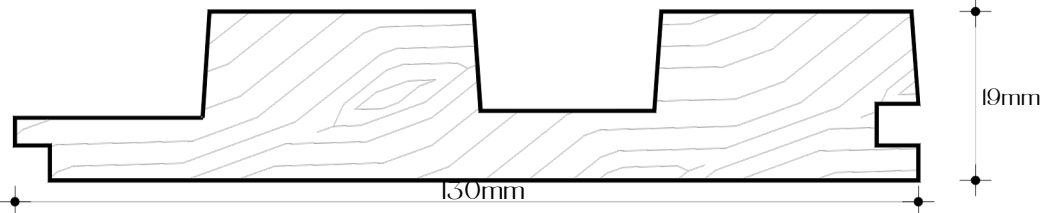
**MADERA SECA EN CÁMARA, HUMEDAD MENOR AL 15%**

**PIEZAS CON PRESENCIA DE NUDOS FIRMES.**

**PRINCIPALES APLICACIONES:** REVESTIMIENTO INTERIOR PARA MUROS.

**RECOMENDACIONES:** DISTANCIAMIENTO DE APOYOS (CADENETEO) MÁXIMO DE 40 A 60 CM. ACONDICIONAR LA MADERA ALMACENANDOLA 48 HRAS EN EL LUGAR DONDE SERÁ INSTALADA. SUPERFICIE LISTA PARA APLICACIÓN DE BARNICES, PROTECTORES O PINTURA.

**ALMACENAMIENTO:** ALMACENAR EL PRODUCTO BAJO TECHO DE MANERA HORIZONTAL Y APOYADO SOBRE 3 LISTONES DE MADERA

16	FORRO RANURADO			
	espesor (mm)	ancho(mm)	largo (m)	
	19	130	3.20	



# FORESTAL BOROA

## REVESTIMIENTOS



**ESPECIE:** PINO INSIGNE

**PERFIL:** TRASLAPO AMERICANO

**DIMENSIONES REALES:**

- ESPESOR: 13 MM
- ANCHO: 90 MM
- LARGO: 3200 MM

**ANCHO UTIL:** 85 MM

**RENDIMIENTO:** 0,272 M2 / PARA 1 M2 CONSIDERAR 4  
PIEZAS.

**PESO PIEZA:** 3,6 KGS APROX.

MADERA SECA EN CÁMARA, HUMEDAD MENOR AL 15%  
PIEZAS CON PRESENCIA DE NUDOS FIRMES.

**PRINCIPALES APLICACIONES:** REVESTIMIENTO EXTERIOR PARA  
MUROS.

**RECOMENDACIONES:** DISTANCIAMIENTO DE APOYOS  
(CADENETEO) MÁXIMO DE 40 A 60 CM. APLICA UN  
IMPREGNANTE PROTECTOR POR TODAS LAS CARAS ANTES DE  
INSTALAR. COMIENZA SIEMPRE DESDE LA PARTE INFERIOR DEL  
MURO. NO CLAVES AMBAS TABLAS JUNTAS, YA QUE LA  
MADERA NECESITA EXPANDIRSE Y CONTRAERSE CON LOS  
CAMBIOS DE TEMPERATURA Y HUMEDAD.

**ALMACENAMIENTO:** ALMACENAR EL PRODUCTO BAJO TECHO  
DE MANERA HORIZONTAL Y APOYADO SOBRE 3 LISTONES DE  
MADERA

17	TRASLAPO		
	espesor (mm)	ancho(mm)	largo (m)
	13	90	3.20



# FORESTAL BOROA

## REVESTIMIENTOS



**ESPECIE:** PINO INSIGNE

**PERFIL:** TRASLAPO AMERICANO

**DIMENSIONES REALES:**

- ESPESOR: 13 MM
- ANCHO: 110 MM
- LARGO: 3200 MM

**ANCHO UTIL:** 105 MM

**RENDIMIENTO:** 0,352 M<sup>2</sup> / PARA 1 M<sup>2</sup> CONSIDERAR 3  
PIEZAS.

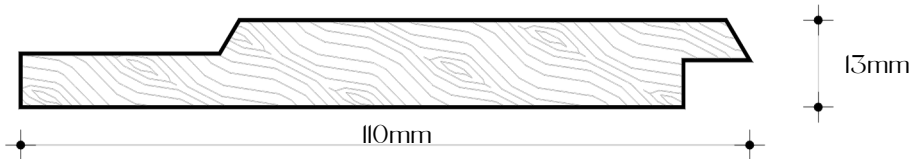
**PESO PIEZA:** 4,5 KGS APROX.

**MADERA SECA EN CÁMARA, HUMEDAD MENOR AL 15%**  
PIEZAS CON PRESENCIA DE NUDOS FIRMES.

**PRINCIPALES APLICACIONES:** REVESTIMIENTO EXTERIOR PARA  
MUROS.

**RECOMENDACIONES:** DISTANCIAMIENTO DE APOYOS  
(CADENETEO) MÁXIMO DE 40 A 60 CM. APLICA UN  
IMPREGNANTE PROTECTOR POR TODAS LAS CARAS ANTES DE  
INSTALAR. COMIENZA SIEMPRE DESDE LA PARTE INFERIOR DEL  
MURO. NO CLAVES AMBAS TABLAS JUNTAS, YA QUE LA  
MADERA NECESITA EXPANDIRSE Y CONTRAERSE CON LOS  
CAMBIOS DE TEMPERATURA Y HUMEDAD.

**ALMACENAMIENTO:** ALMACENAR EL PRODUCTO BAJO TECHO  
DE MANERA HORIZONTAL Y APOYADO SOBRE 3 LISTONES DE  
MADERA

18	TRASLAPO			
	espesor(mm)	ancho (mm)	largo (m)	
	13	110	3.20	



# FORESTAL BOROA

## REVESTIMIENTOS



**ESPECIE:** PINO INSIGNE

**PERFIL:** TRASLAPO AMERICANO

**DIMENSIONES REALES:**

- ESPESOR: 13 MM
- ANCHO: 130 MM
- LARGO: 3200 MM

**ANCHO UTIL:** 125 MM

**RENDIMIENTO:** 0,4 M2 / PARA 1 M2 CONSIDERAR 3 PIEZAS.

**PESO PIEZA:** 5,4 KGS APROX.

**MADERA SECA EN CÁMARA, HUMEDAD MENOR AL 15%**

**PIEZAS CON PRESENCIA DE NUDOS FIRMES.**

**PRINCIPALES APLICACIONES:** REVESTIMIENTO EXTERIOR PARA MUROS.

**RECOMENDACIONES:** DISTANCIAMIENTO DE APOYOS (CADENETEO) MÁXIMO DE 40 A 60 CM. APLICA UN IMPREGNANTE PROTECTOR POR TODAS LAS CARAS ANTES DE INSTALAR. COMIENZA SIEMPRE DESDE LA PARTE INFERIOR DEL MURO. NO CLAVES AMBAS TABLAS JUNTAS, YA QUE LA MADERA NECESITA EXPANDIRSE Y CONTRAERSE CON LOS CAMBIOS DE TEMPERATURA Y HUMEDAD.

**ALMACENAMIENTO:** ALMACENAR EL PRODUCTO BAJO TECHO DE MANERA HORIZONTAL Y APOYADO SOBRE 3 LISTONES DE MADERA

19	TRASLAPO		
	espesor (mm)	ancho(mm)	largo (m)
	13	130	3.20



# FORESTAL BOROA

## REVESTIMIENTOS



**ESPECIE:** PINO INSIGNE

**PERFIL:** TRASLAPO AMERICANO

**DIMENSIONES REALES:**

- ESPESOR: 19 MM
- ANCHO: 90 MM
- LARGO: 3200 MM

**ANCHO UTIL:** 85 MM

**RENDIMIENTO:** 0,272 M2 / PARA 1 M2 CONSIDERAR 4  
PIEZAS.

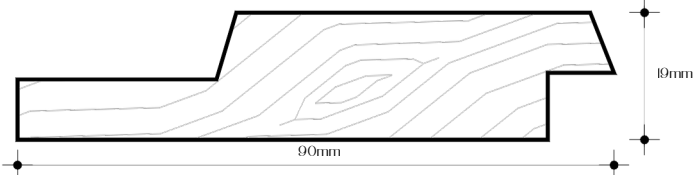
**PESO PIEZA:** 4,8 KGS APROX.

MADERA SECA EN CÁMARA, HUMEDAD MENOR AL 15%  
PIEZAS CON PRESENCIA DE NUDOS FIRMES.

**PRINCIPALES APLICACIONES:** REVESTIMIENTO EXTERIOR PARA  
MUROS.

**RECOMENDACIONES:** DISTANCIAMIENTO DE APOYOS  
(CADENETEO) MÁXIMO DE 40 A 60 CM. APLICA UN  
IMPREGNANTE PROTECTOR POR TODAS LAS CARAS ANTES DE  
INSTALAR. COMIENZA SIEMPRE DESDE LA PARTE INFERIOR DEL  
MURO. NO CLAVES AMBAS TABLAS JUNTAS, YA QUE LA  
MADERA NECESITA EXPANDIRSE Y CONTRAERSE CON LOS  
CAMBIOS DE TEMPERATURA Y HUMEDAD.

**ALMACENAMIENTO:** ALMACENAR EL PRODUCTO BAJO TECHO  
DE MANERA HORIZONTAL Y APOYADO SOBRE 3 LISTONES DE  
MADERA

20	TRASLAPO			
	espesor(mm)	ancho (mm)	largo (m)	
	19	90	3.20	



# FORESTAL BOROA

## REVESTIMIENTOS



**ESPECIE:** PINO INSIGNE

**PERFIL:** TRASLAPO AMERICANO

**DIMENSIONES REALES:**

- ESPESOR: 19 MM
- ANCHO: 110 MM
- LARGO: 3200 MM

**ANCHO UTIL:** 105 MM

**RENDIMIENTO:** 0,352 M2 / PARA 1 M2 CONSIDERAR 3  
PIEZAS.

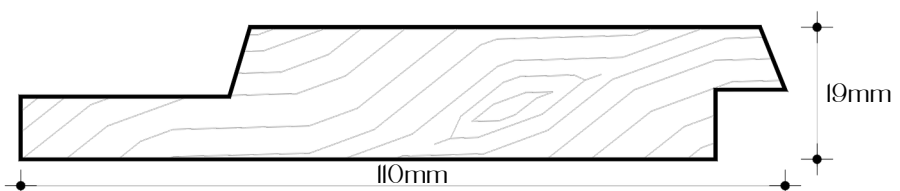
**PESO PIEZA:** 6 KGS APROX.

**MADERA SECA EN CÁMARA, HUMEDAD MENOR AL 15%**  
PIEZAS CON PRESENCIA DE NUDOS FIRMES.

**PRINCIPALES APLICACIONES:** REVESTIMIENTO EXTERIOR PARA  
MUROS.

**RECOMENDACIONES:** DISTANCIAMIENTO DE APOYOS  
(CADENETEO) MÁXIMO DE 40 A 60 CM. APLICA UN  
IMPREGNANTE PROTECTOR POR TODAS LAS CARAS ANTES DE  
INSTALAR. COMIENZA SIEMPRE DESDE LA PARTE INFERIOR DEL  
MURO. NO CLAVES AMBAS TABLAS JUNTAS, YA QUE LA  
MADERA NECESITA EXPANDIRSE Y CONTRAERSE CON LOS  
CAMBIOS DE TEMPERATURA Y HUMEDAD.

**ALMACENAMIENTO:** ALMACENAR EL PRODUCTO BAJO TECHO  
DE MANERA HORIZONTAL Y APOYADO SOBRE 3 LISTONES DE  
MADERA

21	TRASLAPO			
	espesor (mm)	ancho(mm)	largo (m)	
	19	110	3.20	



# FORESTAL BOROA

## REVESTIMIENTOS



**ESPECIE:** PINO INSIGNE

**PERFIL:** TRASLAPO AMERICANO

**DIMENSIONES REALES:**

- ESPESOR: 19 MM
- ANCHO: 130 MM
- LARGO: 3200 MM

**ANCHO UTIL:** 130 MM

**RENDIMIENTO:** 0,4 M2 / PARA 1 M2 CONSIDERAR 3 PIEZAS.

**PESO PIEZA:** 7,2 KGS APROX.

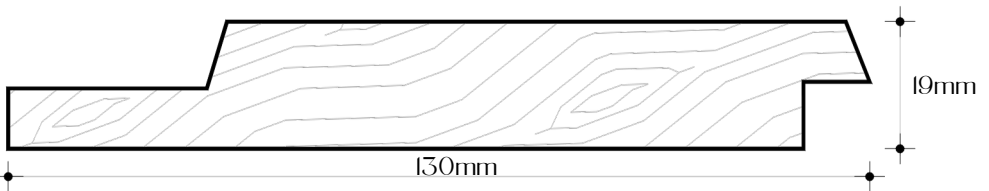
**MADERA SECA EN CÁMARA, HUMEDAD MENOR AL 15%**

**PIEZAS CON PRESENCIA DE NUDOS FIRMES.**

**PRINCIPALES APLICACIONES:** REVESTIMIENTO EXTERIOR PARA MUROS.

**RECOMENDACIONES:** DISTANCIAMIENTO DE APOYOS (CADENETEO) MÁXIMO DE 40 A 60 CM. APLICA UN IMPREGNANTE PROTECTOR POR TODAS LAS CARAS ANTES DE INSTALAR. COMIENZA SIEMPRE DESDE LA PARTE INFERIOR DEL MURO. NO CLAVES AMBAS TABLAS JUNTAS, YA QUE LA MADERA NECESITA EXPANDIRSE Y CONTRAERSE CON LOS CAMBIOS DE TEMPERATURA Y HUMEDAD.

**ALMACENAMIENTO:** ALMACENAR EL PRODUCTO BAJO TECHO DE MANERA HORIZONTAL Y APOYADO SOBRE 3 LISTONES DE MADERA

22	TRASLAPO			
	espesor(mm)	ancho (mm)	largo (m)	
	19	130	3.20	



# FORESTAL BOROA

## REVESTIMIENTOS



**ESPECIE:** PINO INSIGNE

**PERFIL:** TRASLAPO AMERICANO

**DIMENSIONES REALES:**

- ESPESOR: 19 MM
- ANCHO: 185 MM
- LARGO: 3200 MM

**ANCHO UTIL:** 175 MM

**RENDIMIENTO:** 0,4 M2 / PARA 1 M2 CONSIDERAR 2 PIEZAS.

**PESO PIEZA:** 9,6 KGS APROX.

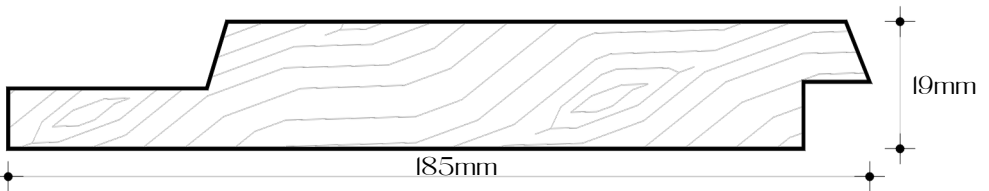
**MADERA SECA EN CÁMARA, HUMEDAD MENOR AL 15%**

**PIEZAS CON PRESENCIA DE NUDOS FIRMES.**

**PRINCIPALES APLICACIONES:** REVESTIMIENTO EXTERIOR PARA MUROS.

**RECOMENDACIONES:** DISTANCIAMIENTO DE APOYOS (CADENETEO) MÁXIMO DE 40 A 60 CM. APLICA UN IMPREGNANTE PROTECTOR POR TODAS LAS CARAS ANTES DE INSTALAR. COMIENZA SIEMPRE DESDE LA PARTE INFERIOR DEL MURO. NO CLAVES AMBAS TABLAS JUNTAS, YA QUE LA MADERA NECESITA EXPANDIRSE Y CONTRAERSE CON LOS CAMBIOS DE TEMPERATURA Y HUMEDAD.

**ALMACENAMIENTO:** ALMACENAR EL PRODUCTO BAJO TECHO DE MANERA HORIZONTAL Y APOYADO SOBRE 3 LISTONES DE MADERA

23	TRASLAPO			
	espesor(mm)	ancho (mm)	largo (m)	
	19	185	3.20	



# FORESTAL BOROA

## REVESTIMIENTOS



**ESPECIE:** PINO INSIGNE

**PERFIL:** TRASLAPO ROLLIZO

**DIMENSIONES REALES:**

- ESPESOR: 19 MM
- ANCHO: 90 MM
- LARGO: 3200 MM

**ANCHO UTIL:** 85 MM

**RENDIMIENTO:** 0,272 M2 / PARA 1 M2 CONSIDERAR 4  
PIEZAS.

**PESO PIEZA:** 4,8 KGS APROX.

MADERA SECA EN CÁMARA, HUMEDAD MENOR AL 15%  
PIEZAS CON PRESENCIA DE NUDOS FIRMES.

**PRINCIPALES APLICACIONES:** REVESTIMIENTO EXTERIOR PARA  
MUROS.

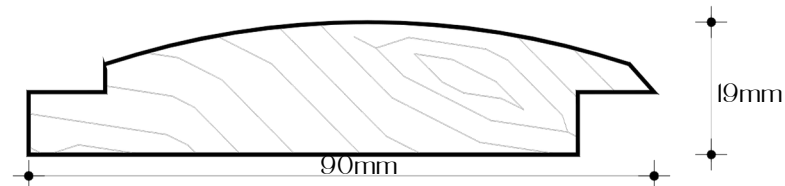
**RECOMENDACIONES:** DISTANCIAMIENTO DE APOYOS  
(CADENETEO) MÁXIMO DE 40 A 60 CM. APLICA UN  
IMPREGNANTE PROTECTOR POR TODAS LAS CARAS ANTES DE  
INSTALAR. COMIENZA SIEMPRE DESDE LA PARTE INFERIOR DEL  
MURO. NO CLAVES AMBAS TABLAS JUNTAS, YA QUE LA  
MADERA NECESITA EXPANDIRSE Y CONTRAERSE CON LOS  
CAMBIOS DE TEMPERATURA Y HUMEDAD.

**ALMACENAMIENTO:** ALMACENAR EL PRODUCTO BAJO TECHO  
DE MANERA HORIZONTAL Y APOYADO SOBRE 3 LISTONES DE  
MADERA

# 24

## TRASLAPO ROLLIZO

espesor (mm)	ancho(mm)	largo (m)
19	90	3.20





# FORESTAL BOROA

## REVESTIMIENTOS



**ESPECIE:** PINO INSIGNE

**PERFIL:** TRASLAPO ROLLIZO

**DIMENSIONES REALES:**

- ESPESOR: 19 MM
- ANCHO: 110 MM
- LARGO: 3200 MM

**ANCHO UTIL:** 105 MM

**RENDIMIENTO:** 0,352 M2 / PARA 1 M2 CONSIDERAR 3  
PIEZAS.

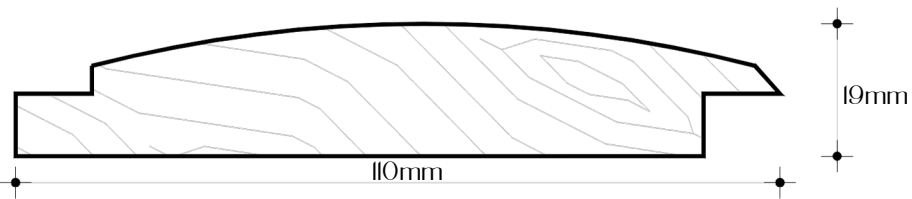
**PESO PIEZA:** 6 KGS APROX.

**MADERA SECA EN CÁMARA, HUMEDAD MENOR AL 15%**  
PIEZAS CON PRESENCIA DE NUDOS FIRMES.

**PRINCIPALES APLICACIONES:** REVESTIMIENTO EXTERIOR PARA  
MUROS.

**RECOMENDACIONES:** DISTANCIAMIENTO DE APOYOS  
(CADENETEO) MÁXIMO DE 40 A 60 CM. APLICA UN  
IMPREGNANTE PROTECTOR POR TODAS LAS CARAS ANTES DE  
INSTALAR. COMIENZA SIEMPRE DESDE LA PARTE INFERIOR DEL  
MURO. NO CLAVES AMBAS TABLAS JUNTAS, YA QUE LA  
MADERA NECESITA EXPANDIRSE Y CONTRAERSE CON LOS  
CAMBIOS DE TEMPERATURA Y HUMEDAD.

**ALMACENAMIENTO:** ALMACENAR EL PRODUCTO BAJO TECHO  
DE MANERA HORIZONTAL Y APOYADO SOBRE 3 LISTONES DE  
MADERA

25	TRASLAPO ROLLIZO			
	espesor (mm)	ancho(mm)	largo (m)	
	19	110	3.20	



# FORESTAL BOROA

## REVESTIMIENTOS



**ESPECIE:** PINO INSIGNE

**PERFIL:** FORRO MACHIHEMBRADO PLANO

**DIMENSIONES REALES:**

- ESPESOR: 13 MM
- ANCHO: 110 MM
- LARGO: 3200 MM

**ANCHO UTIL:** 105 MM

**RENDIMIENTO:** 0,352 M<sup>2</sup> / PARA 1 M<sup>2</sup> CONSIDERAR 3  
PIEZAS.

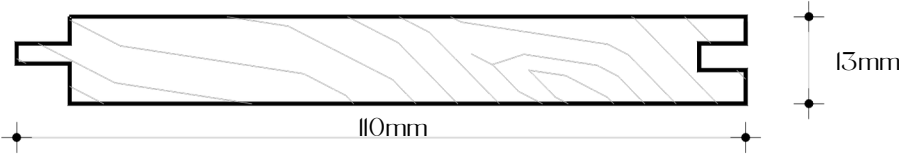
**PESO PIEZA:** 4,5 KGS APROX.

**MADERA SECA EN CÁMARA, HUMEDAD MENOR AL 15%**  
PIEZAS CON PRESENCIA DE NUDOS FIRMES.

**PRINCIPALES APLICACIONES:** REVESTIMIENTO INTERIOR PARA  
MUROS.

**RECOMENDACIONES:** DISTANCIAMIENTO DE APOYOS  
(CADENETEO) MÁXIMO DE 40 A 60 CM. APLICA UN  
IMPREGNANTE PROTECTOR POR TODAS LAS CARAS ANTES DE  
INSTALAR. COMIENZA SIEMPRE DESDE LA PARTE INFERIOR DEL  
MURO. NO CLAVES AMBAS TABLAS JUNTAS, YA QUE LA  
MADERA NECESITA EXPANDIRSE Y CONTRAERSE CON LOS  
CAMBIOS DE TEMPERATURA Y HUMEDAD.

**ALMACENAMIENTO:** ALMACENAR EL PRODUCTO BAJO TECHO  
DE MANERA HORIZONTAL Y APOYADO SOBRE 3 LISTONES DE  
MADERA

26	FORRO			
	espesor(mm)	ancho (mm)	largo (m)	
	13	110	3.20	



# FORESTAL BOROA

## REVESTIMIENTOS



ESPECIE: PINO INSIGNE

PERFIL: PISO

DIMENSIONES REALES:

- ESPESOR: 19 MM
- ANCHO: 65 MM
- LARGO: 3200 MM

ANCHO UTIL: 60 MM

RENDIMIENTO: 0,2 M2 / PARA 1 M2 CONSIDERAR 5 PIEZAS.

PESO PIEZA: 3,6 KGS APROX.

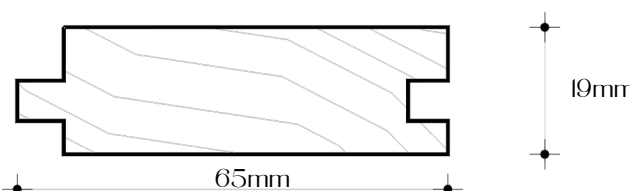
MADERA SECA EN CÁMARA, HUMEDAD MENOR AL 15%

PIEZAS CON PRESENCIA DE NUDOS FIRMES.

PRINCIPALES APLICACIONES: PAVIMENTOS INTERIORES

RECOMENDACIONES: ACONDICIONAR LA MADERA EN EL LUGAR A INSTALAR POR LO MENOS 72 HORAS PARA EVITAR DEFORMACIONES. ASEGURARSE DE QUE EL CONTRAPISO ESTÉ SECO, FIRME Y NIVELADO. UNA VEZ INSTALADO, LIJAR LA SUPERFICIE, LIMPIAR EL POLVO Y APLICAR SELLADOR, BARNIZ DE POLIURETANO O BARNIZ AL AGUA PARA PROTEGER CONTRA RAYONES Y HUMEDAD.

ALMACENAMIENTO: ALMACENAR EL PRODUCTO BAJO TECHO DE MANERA HORIZONTAL Y APOYADO SOBRE 3 LISTONES DE MADERA

27	PISO			
	espesor(mm)	ancho (mm)	largo (m)	
	19	65	3.20	



# FORESTAL BOROA

## REVESTIMIENTOS



**ESPECIE:** PINO INSIGNE

**PERFIL:** PISO

**DIMENSIONES REALES:**

- **ESPESOR:** 19 MM
- **ANCHO:** 90 MM
- **LARGO:** 3200 MM

**ANCHO UTIL:** 85 MM

**RENDIMIENTO:** 0,272 M2 / PARA 1 M2 CONSIDERAR 4  
PIEZAS.

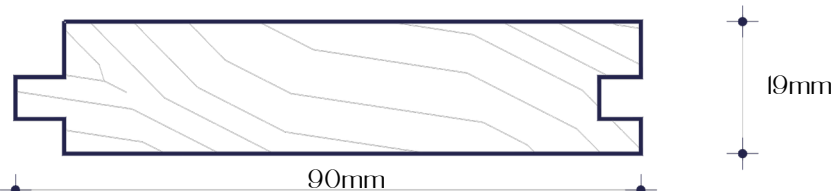
**PESO PIEZA:** 4,8 KGS APROX.

**MADERA SECA EN CÁMARA, HUMEDAD MENOR AL 15%  
PIEZAS CON PRESENCIA DE NUDOS FIRMES.**

**PRINCIPALES APLICACIONES:** PAVIMENTOS INTERIORES

**RECOMENDACIONES:** ACONDICIONAR LA MADERA EN EL LUGAR  
A INSTALAR POR LO MENOS 72 HORAS PARA EVITAR  
DEFORMACIONES. ASEGURARSE DE QUE EL CONTRAPISO ESTÉ  
SECO, FIRME Y NIVELADO. UNA VEZ INSTALADO, LIJAR LA  
SUPERFICIE, LIMPIAR EL POLVO Y APLICAR SELLADOR, BARNIZ  
DE POLIURETANO O BARNIZ AL AGUA PARA PROTEGER CONTRA  
RAYONES Y HUMEDAD.

**ALMACENAMIENTO:** ALMACENAR EL PRODUCTO BAJO TECHO  
DE MANERA HORIZONTAL Y APOYADO SOBRE 3 LISTONES DE  
MADERA

28	PISO			
	espesor (mm)	ancho (mm)	largo (m)	
	19	90	3.20	



# FORESTAL BOROA

## REVESTIMIENTOS



**ESPECIE:** PINO INSIGNE

**PERFIL:** PISO

**DIMENSIONES REALES:**

- ESPESOR: 19 MM
- ANCHO: 110 MM
- LARGO: 3200 MM

**ANCHO UTIL:** 105 MM

**RENDIMIENTO:** 0,352 M<sup>2</sup> / PARA 1 M<sup>2</sup> CONSIDERAR 3  
PIEZAS.

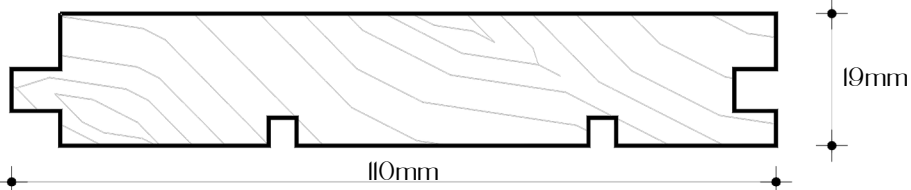
**PESO PIEZA:** 6 KGS APROX.

**MADERA SECA EN CÁMARA, HUMEDAD MENOR AL 15%  
PIEZAS CON PRESENCIA DE NUDOS FIRMES.**

**PRINCIPALES APLICACIONES:** PAVIMENTOS INTERIORES

**RECOMENDACIONES:** ACONDICIONAR LA MADERA EN EL LUGAR  
A INSTALAR POR LO MENOS 72 HORAS PARA EVITAR  
DEFORMACIONES. ASEGURARSE DE QUE EL CONTRAPISO ESTÉ  
SECO, FIRME Y NIVELADO. UNA VEZ INSTALADO, LIJAR LA  
SUPERFICIE, LIMPIAR EL POLVO Y APLICAR SELLADOR, BARNIZ  
DE POLIURETANO O BARNIZ AL AGUA PARA PROTEGER CONTRA  
RAYONES Y HUMEDAD.

**ALMACENAMIENTO:** ALMACENAR EL PRODUCTO BAJO TECHO  
DE MANERA HORIZONTAL Y APOYADO SOBRE 3 LISTONES DE  
MADERA

29	PISO			
	espesor (mm)	ancho (mm)	largo (m)	
	19	110	3.20	



# FORESTAL BOROA

## REVESTIMIENTOS



**ESPECIE:** PINO INSIGNE

**PERFIL:** PISO

**DIMENSIONES REALES:**

- **ESPESOR:** 19 MM
- **ANCHO:** 130 MM
- **LARGO:** 3200 MM

**ANCHO UTIL:** 125 MM

**RENDIMIENTO:** 0,4 M2 / PARA 1 M2 CONSIDERAR 3 PIEZAS.

**PESO PIEZA:** 7,2 KGS APROX.

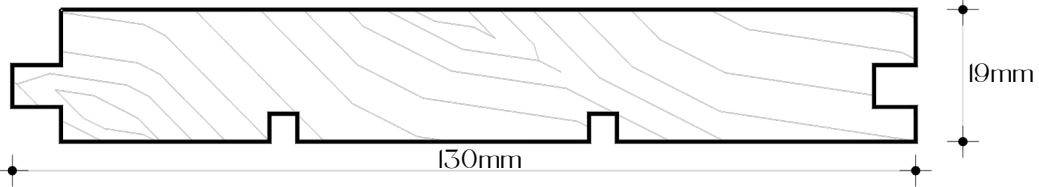
**MADERA SECA EN CÁMARA, HUMEDAD MENOR AL 15%**

**PIEZAS CON PRESENCIA DE NUDOS FIRMES.**

**PRINCIPALES APLICACIONES:** PAVIMENTOS INTERIORES

**RECOMENDACIONES:** ACONDICIONAR LA MADERA EN EL LUGAR A INSTALAR POR LO MENOS 72 HORAS PARA EVITAR DEFORMACIONES. ASEGURARSE DE QUE EL CONTRAPISO ESTÉ SECO, FIRME Y NIVELADO. UNA VEZ INSTALADO, LIJAR LA SUPERFICIE, LIMPIAR EL POLVO Y APLICAR SELLADOR, BARNIZ DE POLIURETANO O BARNIZ AL AGUA PARA PROTEGER CONTRA RAYONES Y HUMEDAD.

**ALMACENAMIENTO:** ALMACENAR EL PRODUCTO BAJO TECHO DE MANERA HORIZONTAL Y APOYADO SOBRE 3 LISTONES DE MADERA

30	PISO			
	espesor (mm)	ancho (mm)	largo (m)	
	19	130	3.20	



# C O N T A C T O

CRISTIAN PLANA  
+56 9 7214 1609  
PANAMERICANA SUR KM 682  
SECTOR LICANCO  
IX REGIÓN DE LA ARAUCANÍA

